



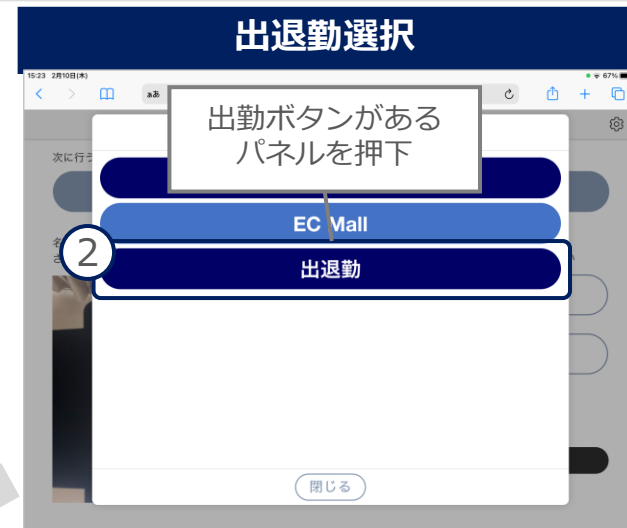
Logimeter



タブレット操作マニュアル
【スタッフ向け】

• 出退勤登録	p3
• シンプルモードQRあり	p7
• シンプルモードQRなし	p9
• シンプルモードQRなし スタッフ固定	p11
• 詳細モード	p13
• 詳細モード スタッフ固定	p17
• 変則入力モード	p21
• 作業履歴確認 シンプルモードQRあり	p24
• 作業履歴確認 シンプルモードQRなし	p25
• 作業履歴確認 詳細モード・変則入力モード	p26

出退勤登録:出勤 (1/2)



必須

任意



【メモ欄】

出退勤登録:出勤 (2/2)

 必須

 任意

登録内容確認

登録内容を確認し、
保存ボタンを押下

5

スタッフ	織田 信長
シフト	09:00 ~ 18:00
現在時刻	15:37
申請タイプ	出勤 定時

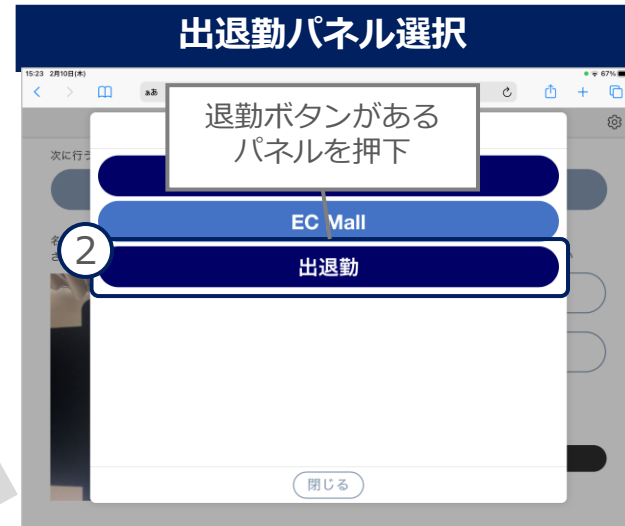
上記内容で登録されます。確認の上、保存ください。

※入力内容確認ONの場合のみ表示

【メモ欄】

出退勤登録:退勤 (1/2)

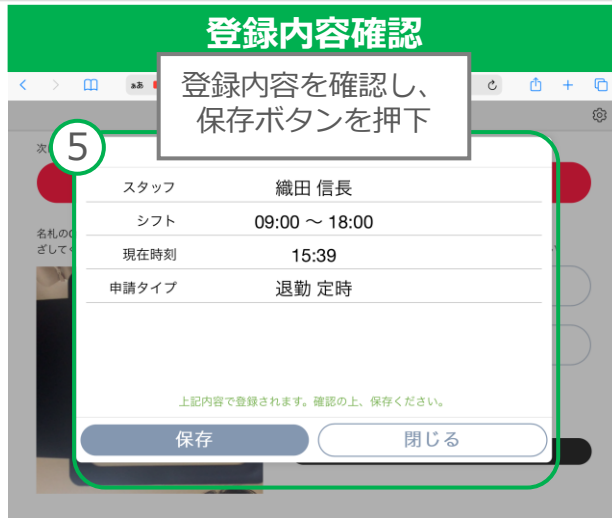
必須
任意



【メモ欄】

出退勤登録:退勤 (2/2)

■ 必須
■ 任意



※入力内容確認ONの場合のみ表示

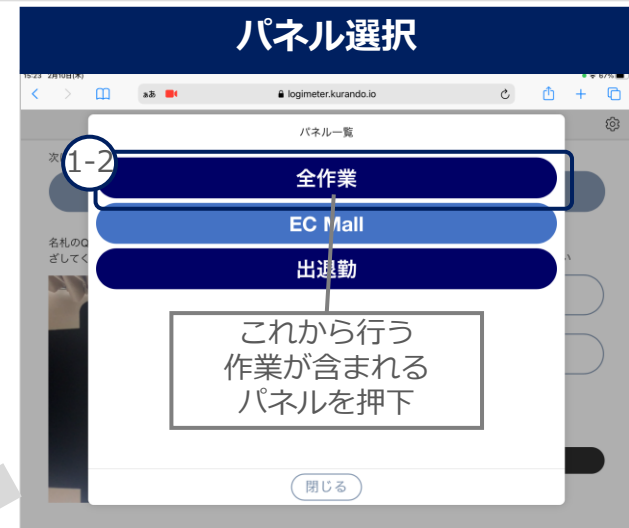


※当日勤務実績ONの場合のみ表示

【メモ欄】

シンプルモードQRあり (1/2)

■ 必須
■ 任意



【メモ欄】

シンプルモードQRあり (2/2)

必須

任意

登録内容設定

管理者から指示があった場合登録実施

2

出荷準備

名札のQRコードを、タブレットのカメラにかざしてください

作業工数の計上日が当日でない場合は選択してください

計上日 自動

備考 未入力

※計上日、備考ボタンは計上日、作業備考ONの場合のみ表示

QR読取り

3

出荷準備

名札のQRコードを、タブレットのカメラにかざしてください

作業工数の計上日が当日でない場合は選択してください

計上日 2/12 土

備考 入力済

QRコードが読み込めない時にはカメラを再起動してください

カメラを再起動

作業履歴

登録内容確認

4

登録内容を確認し、保存ボタンを押下

スタッフ	織田 信長
完了する作業	--
次の作業	出荷準備
計上日	2/12 土
備考	メモ

上記内容で登録されます。確認の上、保存ください。

保存 閉じる

※入力内容確認ONの場合のみ表示

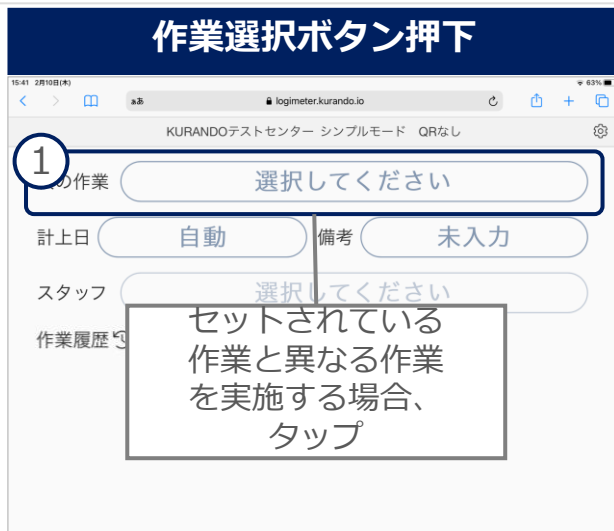
【メモ欄】

シンプルモードQRなし (1/2)

必須

任意

作業選択ボタン押下



1の作業 選択してください

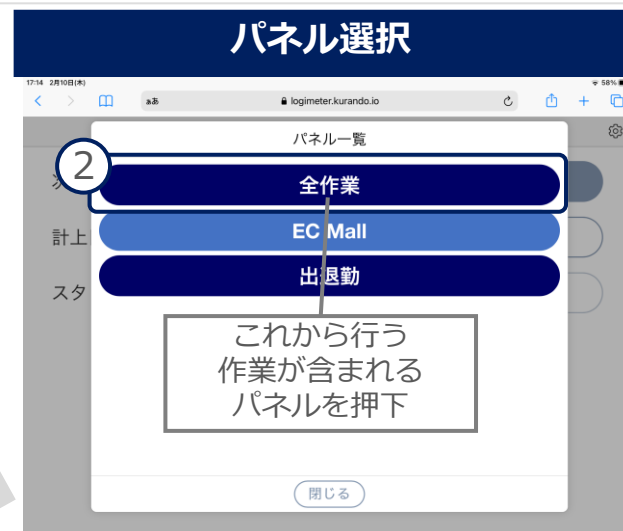
計上日 自動 備考 未入力

スタッフ 選択してください

作業履歴

セットされている作業と異なる作業を実施する場合、
タップ

パネル選択



2

パネル一覧

全作業

EC Mall

出退勤

これから行う作業が含まれるパネルを押下

閉じる

作業選択



3

全作業

出荷準備

入荷事務

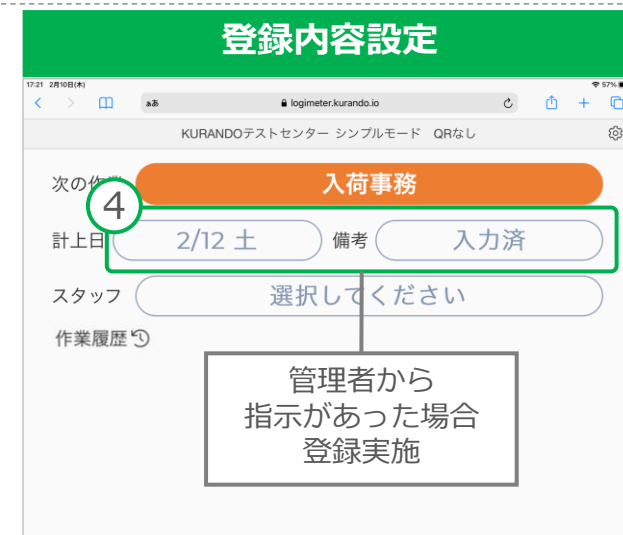
戻り事務

これから行う作業を選択

トレーニング

パネル一覧に戻る 閉じる

登録内容設定



4

次の作業 入荷事務

計上日 2/12 土 備考 入力済

スタッフ 選択してください

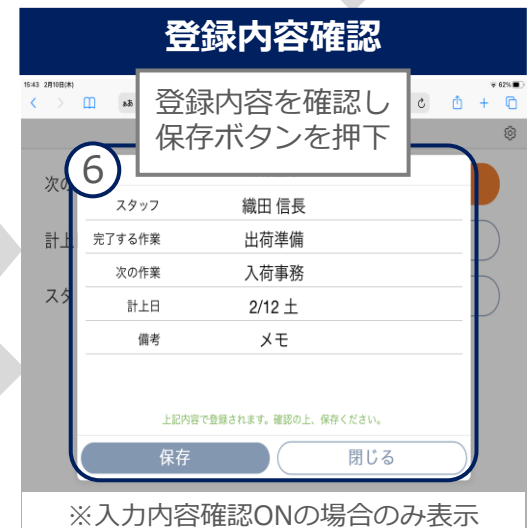
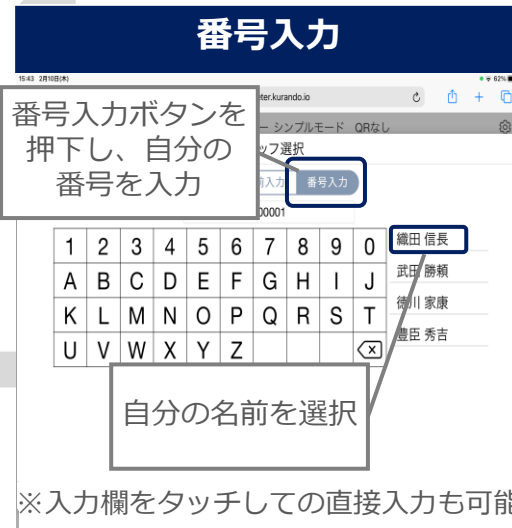
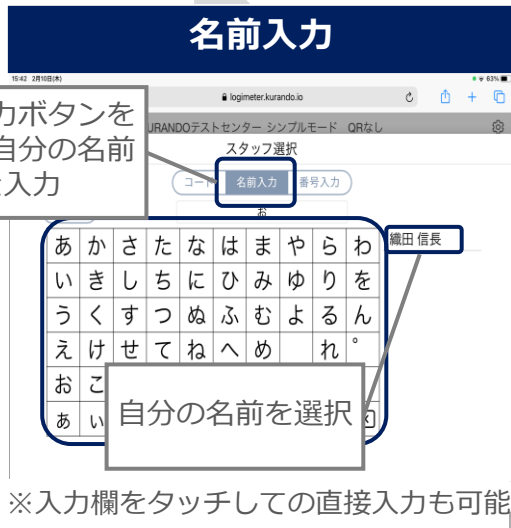
作業履歴

管理者から指示があった場合登録実施

【メモ欄】

シンプルモードQRなし (2/2)

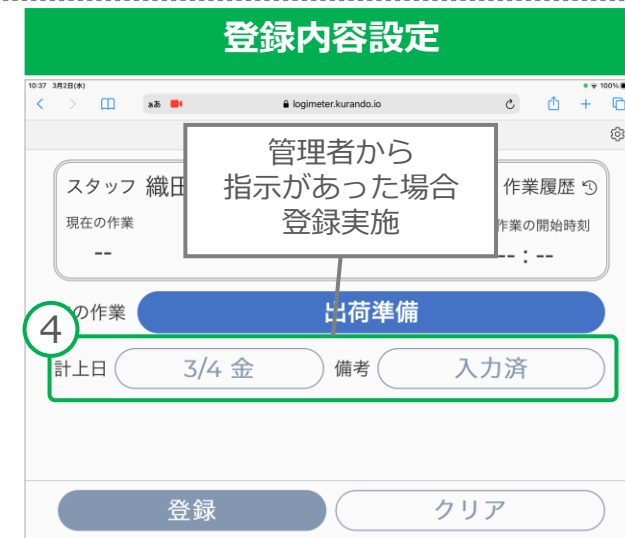
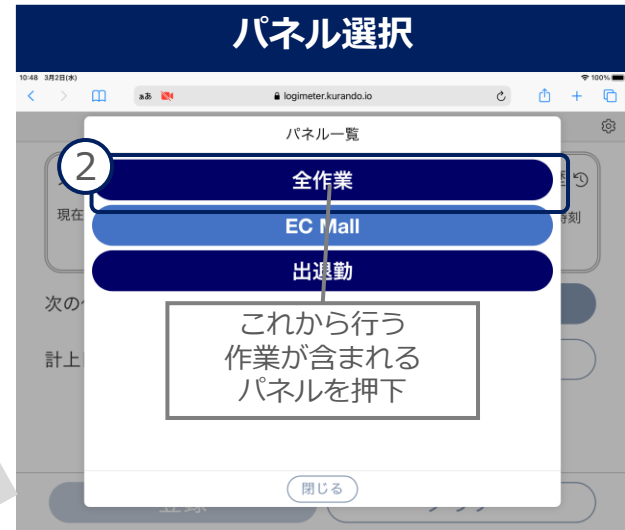
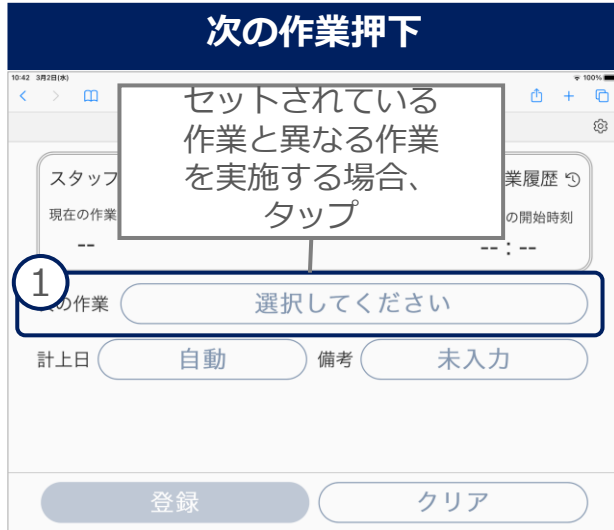
必須
任意



【メモ欄】

シンプルモードQRなし スタッフ固定 (1/2)

■ 必須
■ 任意



【メモ欄】

シンプルモードQRなし スタッフ固定 (2/2)

登録ボタン押下

10:37 3月2日(水) logimeter.kurando.io KURANDOテストセンター シンプルモード QRなし

スタッフ 織田 信長	作業履歴
現在の作業 --	現在の作業の開始時刻 -- : --
次の作業	出荷準備
計上日 3/4 金	備考 入力済
5 登録	クリア



登録内容確認

10:37 3月2日(水) logimeter.kurando.io

登録内容を確認し、保存ボタンを押下

スタッフ	織田 信長
完了する作業	--
次の作業	出荷準備
計上日	3/4 金
備考	メモ
保存	閉じる
登録	クリア

上記内容で登録されます。確認の上、保存ください。

必須

任意

※入力内容確認ONの場合のみ表示

【メモ欄】

詳細モード：初回登録 (1/2)

必須

任意

スタッフボタン押下



1
スタッフ 選択してください

登録 クリア

QR読み取り



コード 名前入力 番号入力

織田 信長

コードボタンを押下し、QRを読み取り

名前入力



名前入力 番号入力

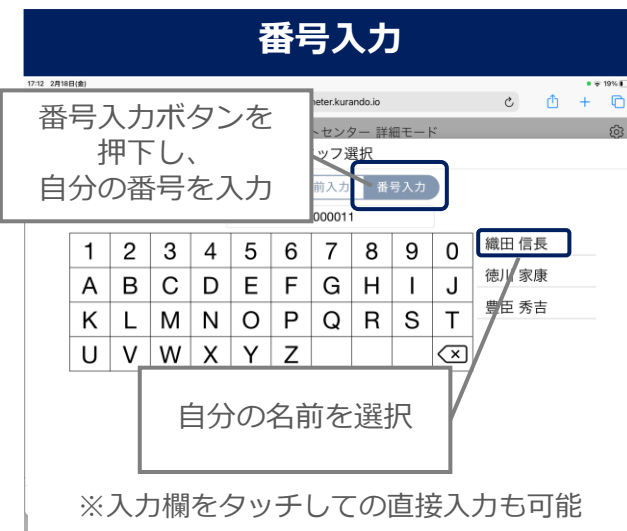
名前入力ボタンを押下し、自分の名前を入力

あ	か	さ	た	な	は	ま	や	ら	わ	織田 信長
い	き	し	ち	に	ひ	み	ゆ	り	を	
う	く	す	つ	ぬ	ぶ	む	よ	る	ん	
え	け	せ	て	ね	へ	め			れ	
お	こ									
あ	い									

自分の名前を選択

※入力欄をタッチしての直接入力も可能

番号入力



番号入力

番号入力ボタンを押下し、自分の番号を入力

1	2	3	4	5	6	7	8	9	0	織田 信長
A	B	C	D	E	F	G	H	I	J	徳川 家康
K	L	M	N	O	P	Q	R	S	T	豊臣 秀吉
U	V	W	X	Y	Z					

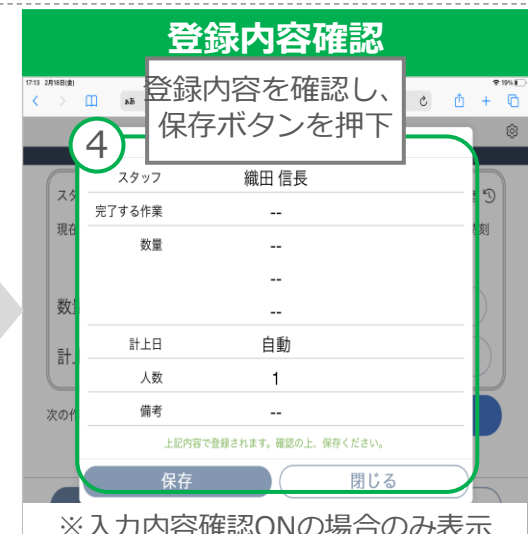
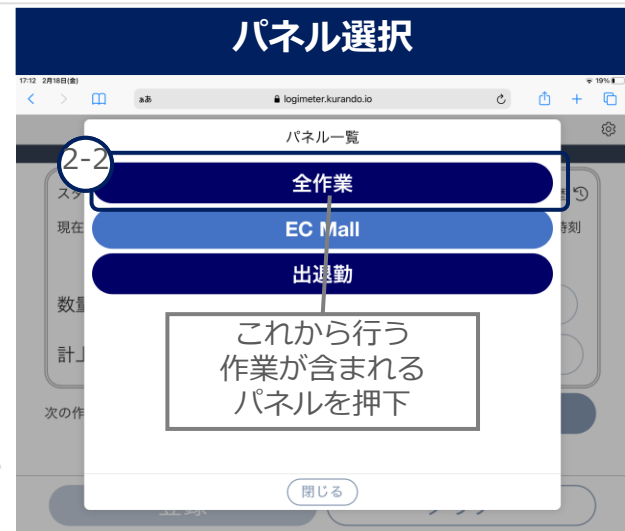
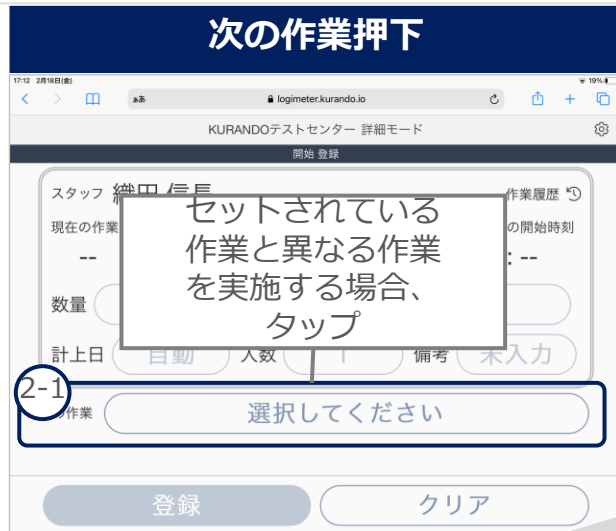
自分の名前を選択

※入力欄をタッチしての直接入力も可能

【メモ欄】

詳細モード：初回登録 (2/2)

■ 必須
■ 任意



【メモ欄】

詳細モード：2回目以降登録（1/2）

スタッフボタン押下

自分を選択
※初回登録と同様

1

スタッフ

登録 クリア

登録内容設定

スタッフ名、
作業名を確認し、
数量を登録する

2

スタッフ 織田 信長 作業履歴

現在の作業 出荷準備 現在の作業の開始時刻 17:13

数量

計上日 人数 備考

次の作業

登録 クリア

その他の登録

管理者から
指示があった場合
登録実施

3

スタッフ 織田 信長 作業履歴

現在の作業 出荷準備 現在の作業の開始時刻 17:13

数量

計上日 人数 備考

次の作業

登録 クリア

※計上日、人数、備考ボタンは設定ONの場合のみ表示

【メモ欄】

必須
任意

※第2,3単位は設定ONの場合のみ表示

詳細モード：2回目以降登録（2/2）

必須

任意

次の作業選択

セットされている作業と異なる作業を実施する場合、タップ ※初回登録と同様

スタッフ 織田 信長
現在の作業 出荷準備
数量 9
計上日 2/21 月 人数 3 備考 入力済

次の作業 **入荷事務**

登録 クリア

登録ボタン押下

スタッフ 織田 信長
現在の作業 出荷準備
数量 9
計上日 2/21 月 人数 3 備考 入力済

次の作業 **入荷事務**

登録 クリア

登録内容確認

登録内容を確認し、保存ボタンを押下

スタッフ	織田 信長
完了する作業	出荷準備
数量	9 -
計上日	2/21 月
人数	3
備考	メモ

上記内容で登録されます。確認の上、保存ください。

保存 閉じる

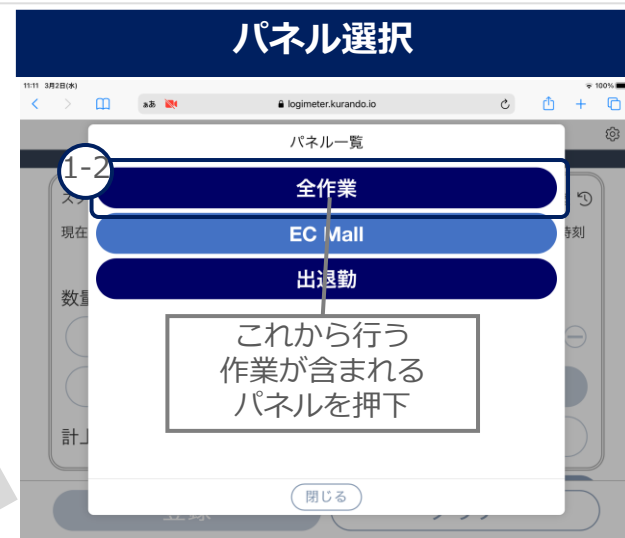
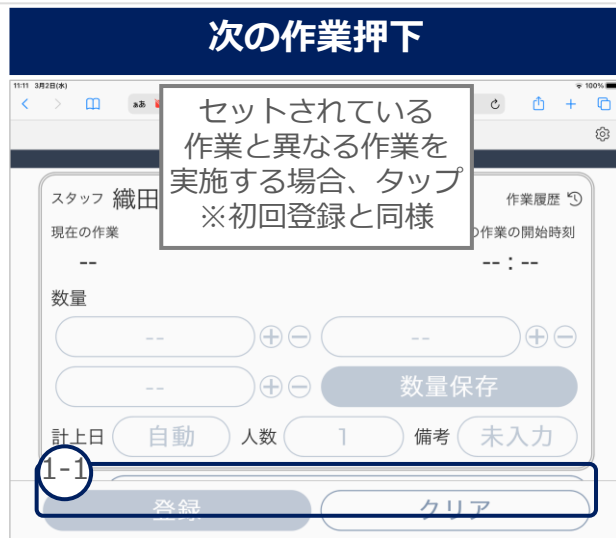
※入力内容確認ONの場合のみ表示

次の作業分のスタッフ選択
(2回目以降登録のはじめ)
に移る

【メモ欄】

詳細モード スタッフ固定：初回登録（1/2）

■ 必須
■ 任意



【メモ欄】

■ 必須

■ 任意



※入力内容確認ONの場合のみ表示

【メモ欄】

詳細モード スタッフ固定 : 2回目以降登録 (1/2)

数量登録

スタッフ名、作業名を確認し、数量を登録する

スタッフ 織田 現在の作業 出荷準備 現在の作業の開始時刻 11:11

1 数量 9

数量保存

計上日 3/4 金 人数 2 備考 入力済

登録 クリア

数量登録

管理者から指示があった場合登録実施

スタッフ 織田 現在の作業 出荷準備 現在の作業の開始時刻 11:11

2 数量 9

数量保存

計上日 3/4 金 人数 2 備考 入力済

登録 クリア

※第2,3単位は設定ONの場合のみ表示

次の作業選択

セットされている作業と異なる作業を実施する場合、タップ ※初回登録時と同様

スタッフ 織田 現在の作業 出荷準備 現在の作業の開始時刻 11:11

3 数量 9

数量保存

計上日 3/4 金 人数 2 備考 入力済

登録 クリア

登録ボタン押下

スタッフ 織田 信長 現在の作業 出荷準備 現在の作業の開始時刻 11:11

4 数量 9

数量保存

計上日 3/4 金 人数 2 備考 入力済

登録 クリア

必須

任意

※計上日、人数、備考ボタンは設定ONの場合のみ表示

【メモ欄】

詳細モード スタッフ固定 ：2回目以降登録（2/2）

登録内容確認

登録内容を確認し、
保存ボタンを押下

5

スタッフ	織田 信長
完了する作業	出荷準備
数量	9 -
	--
	--
計上日	3/4 金
人数	2
備考	メモ

上記内容で登録されます。確認の上、保存ください。

保存 閉じる

※入力内容確認ONの場合のみ表示



次の作業分の登録内容設定
(2回目以降登録のはじめ)
に移る

必須

任意

【メモ欄】

変則入力モード：開始登録 (1/2)

■ 必須
■ 任意

スタッフボタン押下

1

スタッフ

作業

登録 クリア

QR読み取り

コード 名前入力 番号入力



コードボタンを押下し、QRを読み取り

名前入力

名前入力ボタンを押下し、自分の名前を入力

英数字

あ	か	さ	た	な	は	ま	や	ら	わ	織田 信長
い	き	し	ち	に	ひ	み	ゆ	り	を	
う	く	す	つ	ぬ	ふ	む	よ	る	ん	
え	け	せ	て	わ	へ	め	わ			
お	こ									
あ	い									

自分の名前を選択

※入力欄をタッチしての直接入力も可能

番号入力

番号入力ボタンを押下し、自分の番号を入力

1	2	3	4	5	6	7	8	9	0	織田 信長
A	B	C	D	E	F	G	H	I	J	徳川 家康
K	L	M	N	O	P	Q	R	S	T	豊臣 秀吉
U	V	W	X	Y	Z					

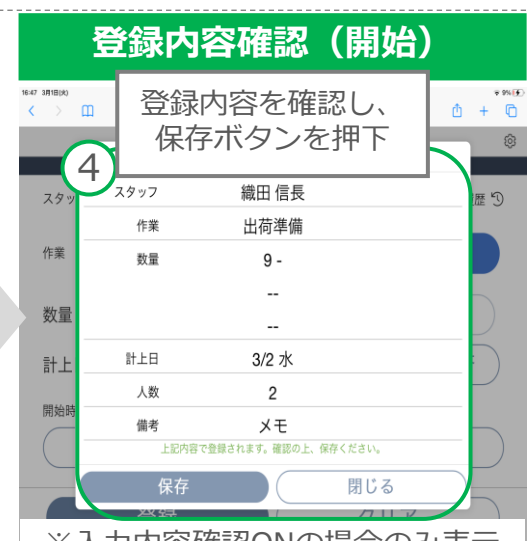
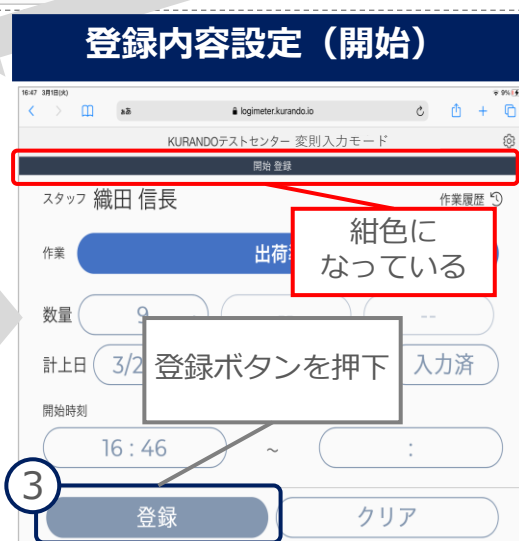
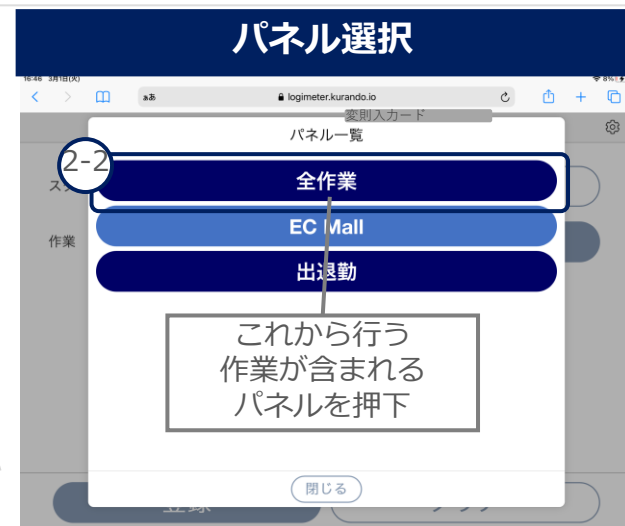
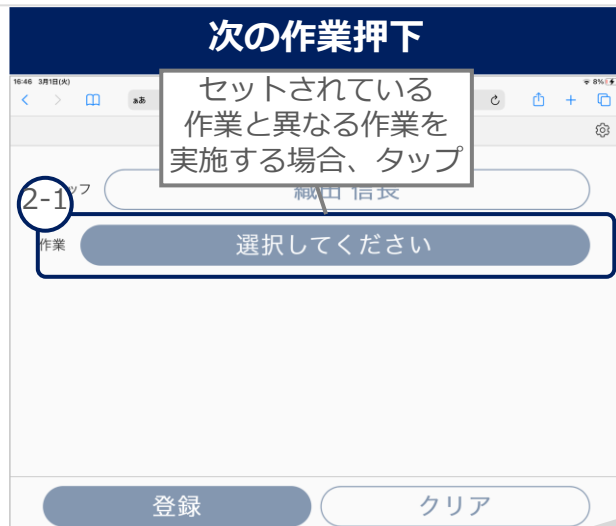
自分の名前を選択

※入力欄をタッチしての直接入力も可能

【メモ欄】

変則入力モード：開始登録 (2/2)

■ 必須
■ 任意



※入力内容確認ONの場合のみ表示

【メモ欄】

変則入力モード：終了登録

■ 必須
■ 任意

スタッフ選択

1

スタッフ

作業

自分を選択
※作業開始時と同様

織田 信長さんの作業を登録しました
出荷準備 16:46 ~

織田 信長さんの出勤を登録しました
勤務 16:46 ~

クリア

数量登録

2

スタッフ名、作業名を確認し、数量を登録する

スタッフ 織田 信長

作業 出荷準備

数量

計上日 人数 備考

開始時刻 ~ 終了時刻

登録 クリア

その他の登録

3

管理者から指示があった場合
登録実施

スタッフ 織田 信長

作業 出荷準備

数量

計上日 人数 備考

開始時刻 ~ 終了時刻

登録

登録ボタン押下

4

登録ボタンを押下

スタッフ 織田 信長

作業 出荷準備

数量

計上日 人数 備考

開始時刻 ~ 終了時刻

登録 クリア

登録内容確認

5

登録内容を確認し、保存ボタンを押下

スタッフ 織田 信長

作業 出荷準備

数量 9 -

計上日 3/2 水

人数 2

備考 メモ

上記内容で登録されます。確認の上、保存ください。

保存 閉じる

※計上日、人数、備考ボタンは設定ONの場合のみ表示

【メモ欄】

のみ表示

作業履歴確認・編集 シンプルモードQRあり

作業履歴ボタン押下

1 作業履歴

スタッフ選択

2

作業履歴確認

編集ボタン押下

削除ボタン押下

3-1 4-1

作業履歴編集

必要項目を編集し、更新ボタン押下

3-2

スタッフ 石川 五右衛門

作業 入荷事務

数量

計上日 人数 備考

開始時刻 ~ 終了時刻

更新 キャンセル

作業履歴削除

削除したい場合削除ボタンを押下

4-2

作業の削除

「入荷事務 23:43～」を削除します。よろしいですか？

削除 キャンセル

必須

任意

【メモ欄】

作業履歴確認・編集 シンプルモードQRなし

作業履歴ボタン押下

次の作業

計上日

スタッフ

1 作業履歴

スタッフ選択

コード 名前入力 番号入力

英数字 名前を入力してください

あ か さ た な は ま や ら 石川五右衛門

作業履歴を表示させる
スタッフを選択
※QR読み取り、
番号入力でも選択可能

2 石川五右衛門

田中 謙信
織田 信長
上泉 信綱
雑賀 孫一
武田 勝頼

閉じる

作業履歴確認

編集ボタン
押下

石川五右衛門さんの作業履歴

作業	人数	時刻
入荷事務	1人	23:43~

3-1 編集

4-1 削除

削除ボタン
押下

閉じる

作業履歴編集

必要項目を
編集し、
更新ボタン押下

3-2 石川 五右衛門

作業

数量

計上日 人数 備考

開始時刻 終了時刻

更新

作業履歴削除

削除したい場合
削除ボタンを押下

作業の削除

「入荷事務 23:43~」
を削除します。
よろしいですか？

4-2 削除

閉じる

■ 必須
■ 任意

【メモ欄】

作業履歴確認・編集 詳細モード・変則入力モード KURANDO

■ 必須
■ 任意

作業履歴ボタン押下



スタッフ 織田 信長

現在の作業 戻り事務 現在の作業の開始時刻 12:34

数量 0

計上日 3/2 水 人数 1 備考 未入力

次の作業 選択してください

登録 クリア



作業履歴確認



編集ボタン 押下

作業	人数	時刻	数量	時刻
入荷事務	1人	11:12	0	
出荷準備	2人	11:11~11:12	9	

削除ボタン 押下

登録 クリア

作業履歴編集



必要項目を編集し、更新ボタン押下

2-2

スタッフ 織田 信長

作業 入荷事務


数量 0

計上日 3/4 金 人数 1 備考 未入力

開始時刻 11:12 ~ 終了時刻 12:33

更新 キャンセル

作業履歴削除



削除したい場合 削除ボタンを押下

3-2

作業の削除

「入荷事務 11:12~12:33」を削除します。よろしいですか?

削除 キャンセル

閉じる

登録 クリア

【メモ欄】

#	変更日	変更バージョン	変更箇所	内容	変更者
01	2021/05/14	v02	全頁	新規作成	中野
02	2021/06/4	v03	3.出退勤登録	退勤ボタンを囲むオブジェクトの位置修正	中野
03	2021/06/15	V04	4.3出来高モード登録	出来高登録モードパターン①、②についてスタッフ登録→作業選択となるよう順序を変更	中野
04	2021/06/17	V05	4.3出来高モード登録	出来高登録モードパターン①、②について不要な箇所を削除	中野
05	2021/11/25	v06	全頁	タブレット画面改修に伴い、全体的に内容を修正	中野
06	2021/12/21	V06	全頁	シンプルモードQなし追加、名前入力・番号入力の画面変更を反映	中野
07	2022/3/15	v06	全頁	横置きver作成	中野
08	2022/4/8	v6	p1	体裁微修正	藤原
09	2022/6/9	v07	全般	ロジメーターロゴ差し替え	中野
10	2023/2/8	v08	全般	詳細モード（旧）を変則入力モードに変更 出退勤ボタンを作業ボタンと同じパネルに配置できる旨追記 作業履歴画面を詳細モードのみで使える旨の記載削除	中野
11	2025/2/7	v09	p6	当日勤務実績確認機能の追加	藤原
13					
14					